

CURRICULUM VITAE

Dott. Mauro Bazzoli

Laureato in Medicina e Chirurgia all'Università di Genova. Allievo del Dr. Carlo De Chiesa di Saluzzo cui deve la sua formazione di protesista che si sviluppa nel solco della gnatologia classica della scuola di P. K. Thomas. Dal 1991 si dedica anche all'implantologia con particolare interesse alle problematiche protesico-occlusali. Ha frequentato corsi di perfezionamento residenziali presso: Dott. W. Beker (Tucson USA), Dott. F.Koury (Oldsberg GERMANY), Dott. P. Malo (Lisbona PORTUGAL). Allievo del Dott. Ignazio Loi e divulgatore della tecnica BOPT. Dal 2008 al 2012 Docente di Implantologia e Protesi su Impianti presso Centro Nacional de Estomtologia (CENAEST-Cuba), che gli ha conferito il titolo di "Miembro de Honor de Salud Publica". Socio Fondatore e Past President AIIP (Accademia Italiana di Implanto Protesi). Fellow Member, Certified Active Member of ESCD (European Society of Cosmetic Dentistry). Socio Effettivo degli "Amici di Brugg". Già Socio Attivo I.A.O. (Italian Academy Osseointegration) Docente Corso Master: *Università degli studi di Roma "Tor Vergata" - 2017. *Università degli studi della Campania "Luigi Vanvitelli" 2018-2019 Invited Lecturer presso: - Peking University School of Stomatology (Beijing-CINA) Relatore in corsi e congressi nazionali ed internazionali. Autore di numerosi articoli in campo implantologico e protesico. Svolge la sua attività di libero professionista in Brescia con focus prevalente alla protesi.

Technical support by



CENTRO CORSI

BAZZOLI-MAINETTI-TRECCANI

VIA OTTORINO VILLA 5- 25124 BRESCIA

corso.bopt.bazzoli@gmail.com

mbazzoli@gmail.com

TEL. : 0303532060

MOBILE : 349 61 33 497

40 CREDITI ECM

MAX 11 PARTECIPANTI

- **COSTO: € 2.000 + IVA**

OBIETTIVI DEL CORSO

Il corsista avrà l'opportunità di eseguire su modello didattico tutte le procedure tecnico-operative necessarie a padroneggiare la tecnica così da essere in grado di raggiungere un buon risultato clinico.

Il corsista effettuerà, in ambo i moduli sotto il controllo del Tutor, la parte pratica, ovvero:


- Preparazione di elementi su modello didattico
- Adattamento e ribasatura di provvisori a guscio
- Rifinitura con controllo dell'invasione del solco del provvisorio ribasato.

CORSO TEORICO - PRATICO FULL IMMERSION
LE PREPARAZIONI CON TECNICA B.O.P.T.

10-11 MARZO / 31 MARZO-1 APRILE
2023

Dott. F. Mauro Bazzoli

Teoria 22 h - Pratica 10 h - LiveTv 4 h



SCHEDA D'ISCRIZIONE

20-21 Ottobre 17-18 Novembre 2023

DATI PARTECIPANTE:

Nome _____

Cognome _____

C.F. _____ Email _____

DATI FATTURAZIONE:

Ragione sociale _____

Indirizzo _____

Cap _____ Città _____ Prov. _____

C.F./P.I. _____ Qualifica _____

Iscr. albo n° _____ Prov. _____

Tel _____ Email _____

Indirizzo PEC _____

Codice Univoco _____

Modalità di pagamento:

Acconto € 500 +iva - totale di € 610, all' iscrizione

Saldo € 1.500+iva - totale di € 1.830, entro 15

giorni dalla data di inizio del corso.

A mezzo: Bonifico bancario a favore di:

Dott. F.Mauro Bazzoli - Banca Intesa Ag. Rezzato

IBAN: IT22A0306955090100000000783

Si prega di trasmettere copia del pagamento, unitamente alla scheda d'iscrizione, a:

corso.bopt.bazzoli@gmail.com

Consenso al trattamento dei Dati Personali (GDPR 2016/679)

Data: ____/____/____ Firma _____

Corso Teorico Pratico

LE PREPARAZIONI A FINIRE CON APPROCCIO B.O.P.T.

E' un corso completo sulle PREPARAZIONE VERTICALI e con focus specifico sulla PREPARAZIONE B.O.P.T. che verrà trattata da ambo i versanti, clinico e tecnico, così da fornire alle Corsista tutte le informazioni teoriche e soprattutto PRATICHE con esercitazioni su modelli didattici e Live TV per affrontare con sicurezza l'approccio B.O.P.T., in modo da ottimizzarne i propri skills e ottenere così successi clinici a lungo termine.

I° GIORNO - PARTE TEORICA -

- Tipi di preparazioni :
- Preparazioni a spessore (Spalla, Chamfert, 50°)
- Basi teoriche delle preparazioni a finire:
- la preparazione B.O.P.T. (Biologically Oriented Preparation Technique)
- La tecnica e gli strumenti per la preparazione B.O.P.T.
- I provvisori in preimatura
- Tecniche d'impronta per provvisori
- **Cenni di laboratorio** :
- Marcatura dei modelli
- Determinazione dell'area di emergenza
- Il ditching
- La prova e validazione clinica
- Determinazione dell'invasione del solco
- Individualizzazione dei profili di emergenza
- Condizionamento e adattamento dei tessuti.

I° GIORNO - PARTE PRATICA -

- Tecnica di preparazione
- Adattamento e ribasatura del provvisorio a guscio
- Tecniche di rifinitura del provvisorio ribasato
- Determinazione dell'invasione del solco

II° GIORNO - VIDEO LIVE E TEORIA

- Dimostrazione **VIDEO LIVE** di preparazioni e ribasatura del provvisorio eseguite dal Dr. Bazzoli su un paziente.
- Carrellata casi clinici dimostrativi

III° GIORNO - PARTE TEORICA -

- Rivalutazione a distanza della risposta gengivale
- Tecniche di modulazione delle paraboliche
- Il Codice dei Riferimenti Morfologici C.R.M.
- I materiali d'impronta
- Anestesia
- Emostasi e dislocamento gengivale con fili retrattori e altri presidi
- Tecniche di sculpturing/scalloping
- Il cucchiaino da impronta: individuale o del commercio
- Tecniche d'impronta: Analogiche e Digitali quando come e perché

III° GIORNO - PARTE PRATICA -

- Tecnica di preparazione
- Adattamento e ribasatura del provvisorio a guscio
- Tecniche di rifinitura del provvisorio ribasato
- Determinazione dell'invasione del solco

IV° GIORNO - VIDEO LIVE E TEORIA

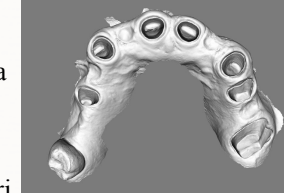
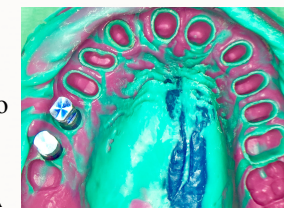
- Dimostrazione **VIDEO LIVE** di: rivalutazione a distanza della risposta gengivale ottenuta e rilevazione dell'impronta con tecnica Analogica e Digitale
- La protesi ricostruttiva su casi clinici complessi con rialzo DVO
- L'arco facile di trasferimento e gli articolatori
- Carrellata casi clinici dimostrativi



Centro Corsi BMT - Brescia



Caso clinico



Impronte Analogiche e Digitali